



CATÁLOGO



GARZA & G





AGRÍCOLA



Desgranadora de Maíz
Eléctrica

Modelo 1800 Kg/hr - 1.5
H.P. a 2 H.P. ELEC

Material: Acero al carbón



Desgranadora de Maíz con
Motor a Gasolina

Modelo 1800 Kg/hr -
3.5 H.P. a 7 H.P. GAS

Material: Acero al carbón



Molino de Granos
Eléctrico de Mesa

Modelo MN 130 Kg/hr -
0.5 H.P. a 1 H.P. ELEC

Material: Acero al carbón
/Inoxidable



Molino de Granos
Eléctrico Portátil

Modelo MX 150 Kg/hr -
.05 H.P. a 1.5 H.P. ELEC

Material: Acero al
carbón/Inoxidable



Desintegrador de Granos

Modelo DRX 6000 Kg/hr -
3.5 H.P. a 18 H.P. GAS

Material: Acero al carbón





AGRÍCOLA



Picadora de Forraje con Remolque

Modelo PICRG 5000 Kg/hr
- 3 H.P. a 10 H.P. ELEC -
13 H.P. a 22 H.P. GAS

Material: Acero al carbón



Molino de Nixtamal con Piedras

Modelo MX - 1 H.P. a 10
H.P. ELEC - 3.5 H.P. a 18
H.P. GAS

Material: Acero al carbón
/ Inoxidable



Motobomba de Alta Presión con Remolque

Modelo MAP-D 2-7
kg/cm² 4" Y 6" - 36 H.P. a
DIESEL

Material: Acero al carbón



Trapiche Exprimidor de Caña

Modelo TRC No. 1 y 3 -
2 H.P. a 5 H.P. ELEC - 9
H.P. a 13 H.P. GAS

Material: Acero al
carbón/Inoxidable






AGRÍCOLA



Trapiche Exprimidor de caña de Tracción Tiro animal

Modelo TTA - 240 a 300 Kg de rendimiento

Material: Fierro Fundido



Morteadora de Café

Modelo MCE 70 Kg/hr - 1.5 a 2 H.P. ELEC

Material: Acero al carbón/Inoxidable



Despulpadora para Café de Disco

Modelo DCE 600 Kg/hr - 1 H.P. a 2 H.P. ELEC - 3.5 H.P. a 6.5 H.P. GAS

Material: Acero al carbón/Inoxidable



Deshojadora/ Desgranadora de Maíz

Modelo DM 2000 a 4000 kg/hr - 5 H.P. a 20 H.P. ELEC - 13 H.P. a 22 H.P. GAS

Material: Fierro Fundido



Molino de Café

Modelo MCEP 70 Kg/hr - 1.5 H.P. ELEC

Material: Acero al carbón/Inoxidable



Despulpadora de tambor BONASA

Modelo DC # 2,4 y 8 - 250 y 300 Kg/hr - 0.5 H.P. a 1.5 H.P. ELEC - 3.5 H.P. a 5.5 H.P. GAS

Material: Hierro Gris, Cobre, Troquelado y Lámina



BOSQUE Y JARDÍN



Tracto Podadora a Gasolina

Modelo TB&S a gasolina
36" a 42" - 17.5 H.P. a 23 H.P. GAS



Podadoras

Eléctrica de 16" 1 H.P.
Gasolina de 3.5 H.P. a 7 H.P. de 20"-24". Manual de 18"

Material: Fierro Fundido



Molino Triturador Ramas

Modelo 24B-412J711 de
2" y 3" - 6.5 H.P. a 9 H.P.

Material: Fierro Fundido





ACCESORIOS Y CONSUMIBLES



Manguera Naranja para
Succión

Modelo MNS 100 PSI a
40 PSI - 3/4"-8"



Manguera Verde para
Succión

Modelo MVS de 100 PSI
a 40 PSI - 3/4"-8"

Material: PVC Rígido



Manguera para Descarga
Plana

Modelo MD de 4-6 Bar
desde 3/4"- 8"

Material: PVC Flexible



Válvula de Check de
Fierro

Modelo VPF de 2" a 10"

Material: Fierro Fundido



Piedra para Molino de
Nixtamal

Modelo PMX de 5" a 10"

Material: Piedra tratada



Criba de Picadora

Modelo CPP de 3/16" a
3/4"

Material: Acero al carbón



CONEXIONES HIDRAÚICAS



Válvulas

Modelo BV de Esfera,
Retención y Check - 1/2"
a 10"

Material: Bronce y Acero
Inoxidable



Válvula de Check de
Bronce

Modelo VPB de 2" a 10"

Material: Bronce



Cople Galvanizado de
Manguera-Manguera

Modelo CGMM de 1/2" a
8"

Material: Hierro
Galvanizado



Adaptador Galvanizado

Modelo AG de 1/2" a 8"

Material: Hierro
Galvanizado



Modelo ATHG de 1" a 4"

Material: Hierro/Bronce
Galvanizado



Abrazadera Tropicalizada
para Sujeción de
Manguera

Modelo ATSM de 1" a 8"

Material: Hierro
-Tropicalizado



CONEXIONES HIDRAÚICAS



Reducción Tipo HONDA

Modelo RTH de 2" a 1-1/2" y de 3" a 2"

Material: Hierro/Bronce Galvanizado



Adaptador de Reducción Galvanizada

Modelo ARG de 3" a 2"

Material: Hierro Galvanizado



Medidor de Flujo

Modelo MF de 2" a 36" - Medidor de flujo bridado

Material: Fierro Fundido



Tubo para Columna

Modelo TC 30 a 250 MCA - 1" a 6"

Material: PVC Rígido



STIHL®



Motosierras y Podadoras de Altura

Modelo MS - Eléctricas, batería y gasolina. Barra 14" a 36" - 1.6 H.P. a 7.6 H.P.

Motor: 2 T



Desmalezadoras/ Desbrozadoras

Modelo FS - Eléctricas, batería y gasolina. Disco/Cuchilla - 0.9 H.P. a 3.8 H.P.

Motor: 2 T



Sistema Combinado

Modelo KM/A - Gasolina y Batería - 0.8 H.P. a 1.4 H.P.

Motor: 2 T



Multimotor

Modelo MM - Gasolina 1 H.P. a 1.2 H.P.

Motor: 2 T



Cortasetos de Altura

Modelo HS - Eléctricas, batería y gasolina. Cuchilla 7" a 30" - 1 H.P.

Motor: 2 T



Sopladores, Aspiradoras y Barredoras

Modelo BG - Eléctricas, batería y gasolina - 27.2cc a 64.8 cc

Motor: 2 T - Mochila y Portátiles



STIHL®



Hidrolavadoras de Agua
Fría de Alta Presión

Modelo RE - Eléctricas y
gasolina - 10 a 180 BAR
- 1.7 H.P. a 6.3 H.P.

Motor: 4 T



Atomizadores y
Fumigadoras

Modelo SG - Gasolina y
manuales - 27.2cc a
63.3cc - Man. 1.5L a 18L

Motor: 2 T - Mochila



Tronzadoras,
Ahoyadoras y Cortadora
de Hormigón

Modelo GS/TS/BT -
Gasolina y batería - 5.5
H.P. a 1.1 H.P.

Motor: 2 T y 4 T





STIHL®



Equipo de Protección Individual

Guantes, gafas, cascos, chaparreras, protectores de oídos

Material: Varios



Herramienta Manual y Técnica Forestal

Modelo PS/PP/PL/PA - Cierras, tijeras, hachas, ext. telescópicas

Material: Varios



Aceite y Aditivos Lubricantes

Cap. 18.9L a 0.95L

Material: Oil 2 T



Tecnología de Bateria

Modelo
BGA/MCA/KMA/HSATS
A/RMA

Material: Sistema AS, AI,
AK, AP



HONDA

PRODUCTOS DE FUERZA



Motobombas a Gasolina

Modelos Centrífugas/
Autocebantes-1.6 a 26
H.P. GAS

Motor: 2 T y 4 T - Fierro
Fundido



Generadores

Modelos Monofásicos y
Trifásicos - 1.8 a 25 H.P.
GAS

Motor: 4 T



Motores

Modelos Monofásicos -
1.6 a 26 H.P. GAS

Motor: 2 T y 4 T (GAS)



Aspersoras

Modelo Barilla 25L -
39-569 PSI. HONDA

Motor: 4 T



Bombas Sumergibles

Modelo KOR - 0.7 lps a 70 lps - Desc. 1-1/4" a 6"

Material: Acero Inoxidable



Motores sumergibles Franklin Electric, AquaPack y Altamira

Modelos de 2 y 3 Hilos (con caja de control) Potencia desde 0.5 H.P. hasta 250 H.P. de 4" a 2"

Motor: Monofásico y Trifásico



Arrancadores

Modelo ATP y ATR - Trifásico "230/460 VCA" - 60 HZ



Tableros contra Incendio/ Simultaneadores

Modelo SIMUL-6B - Monofásicos y Trifásicos - 1 H. P. a 50 H.P.



Solar y Accesorios

Inversores/Páneles/ Controladores/Bomba y Motor



Fotovoltaicos Aislados

Serie ISOLA - 500 a
5000 Watts - 12 a 48
VCD de entrada y
110/230 VCA de salida



Bombas de Superficie

Modelo
Centrífugas/Periféricas/
Circulatoria/Utilitaria de
0.25 H.P. a 50 H.P. VCA
monofásico y trifásico

Acero Inoxidable y Hierro



Presurizadores
Individuales

Modelo Tradicional/
Automática y de Presión
constante - .16 H.P. a 3
H.P.



Presurizadores Múltiples

Modelo Tradicional y
Dúplex tradicional
/Automático - .16 H.P. a 4
H.P.



Calentadores de Agua
Instantaneas

De paso Instantaneo
capacidad de 6 a 28 Lpm



Calentadores de Agua
sin Tanque

Baja y Ultra emisión NOx
capacidad 25 a 38 Lpm



Bomba Circuladora de Agua Dulce

Serie L00P3V - 0.09 a .18 - 70 a 140 Watts



Suavizadores

Suavización y Filtración POE - 1 a 2 pies



Equipo de Agua Residual

Series de Achinique, Efluente, Lodos y Trituradora



Bomba de Calor de Piscina

Funciones de Calor, SPA y Frío - 1 x 230 VOLTS - 1.5" succión x 1.5" descarga



Equipo de Agua de Tratamiento de Aguas de Sal

Serie MARBLU Flujo 31.2 a 57 Mt3 Diametro 36" a 56" Carga De Arena 470 a 1400 Kg



Accesorios Piscina y SPA


Tratamiento de agua y filtración en piscinas/Lámparas LED/Burbujeadores/Clorador salino/Sal en Pellets



Filtros de Arena

Serie FPD14T a FPD31T
- Cap. 25-98 gpm - Diam.
14" a 31" - Válvula
selectora de 6 vías

Material: Plástico



Panel solar Fotovoltaico
Policristalino

Serie 280Wp a 420Wp -
60 a 144 celdas - Cables
conectores de salida tipo
MC4

Material: Varios



Bomba Sumergible para
Efluentes y Lodos

Serie Strong - descarga
desde 1.5" a 4" -
Potencia desde 0.5 H.P.
a 15 H.P. - Monofásicas y
Trifásicas - Gasto
238-2400 Lpm - Presión
2.8-39.7 PSI

Material: Fierro Fundido



Bomba Sumergible para
Achique de Corriente
Directa

Aquapak serie Batty - De
0.24 H.P./180 Watts - 1F
x 12 Vcd - Descarga de
1/2" Hmax 7 mt-58 Lpm

Material: Plástico



Tanques
Hidroneumáticos
Precargados (Diafragma
y Membrana
Intercambiable)

Modelo THP -Vertical
20-119 Galones
Horizontal 24L a 50L

Material: Acero al carbón



Cable Plano para Bomba
Sumergible (75°C)

Modelo CPS - Calibres
12-0000 AWG, 3 Hilos
600 VOLTS

Material: Conductor en
cobre (flexible), cubierta
exterior PVC



Electrobomba Impulsor

Modelo Monofásico -
0.25 A 2 H.P. - 127 a 220
VOLTS Succion 1-1/4
Descarga 1 "

Material: Fierro y Bronce,
Noryl



Multipasos

Modelo Centrífuga MP.20
- Succión/Descarga 2"x
2"- 9.5 H.P. a 25 H.P.
GAS y 10 H.P. a 13 H.P.
DIESEL

Material: Fierro Fundido



Electrobomba Trifásica

Serie ME-3F - 500 Lpm
hasta 2610 Lpm- desde
4Kg/cm² HASTA 9
Kg/cm² - 2"x 2" hasta 4"x
4" de carga y descarga-
5 H.P. hasta 30 H.P. -
220/440 VCA

Material: Fierro Fundido



Linea Autocebante de
Fierro

Modelo AC.51
-Succion/Descarga 2"x
2"- 3 H.P. a 9 H.P. GAS y
ELEC

Material: Fierro Fundido



Centrífugas

Modelo Centrífuga
MG.40 -
Succión/Descarga 4"x 4"-
13 H.P. a 25 H.P. GAS

Material: Fierro Fundido



Tractobomba

Modelo 3APT y 4APT -
Carga y descarga 3" y 4"
horizontal, con brida -
2000 a 3600 3ap/Lpm

Material: Fierro Fundido



Fumigadora Motorizada
a Gasolina

Modelo 3WZ 25L Motorizada 26 CC -
Capacidad 25L - Succión 10L/min -
Atomizador 8L/min - Doble aspersión
de 3 salidas - Arnés para espalda

Motor: 2 T - MITSUBISHI Y MPOWER



Revolvedora de Concreto

Mod. RVC1 Capacidad 1
y 2 sacos - 9 H.P. y 13
H.P. Gasolina

Material: Acero



Apisonador

Modelo EH12 CC -
Sistema de arranque
Manual/Retractable - Fuerza
de impacto 1428 Kgf

Motor: 4 T



Vibrador de
Concreto

Motor a Gasolina - 5.5
H.P. a 6.5 H.P. - Conjunto
vibratorio de 4 a 7 mt -
Cabezal tipo Pendular
1.5"

Material: Acero




Prolongación 11 Sur No. 12729-2


 Colonia Lomas de Castillotla C.P. 72490
Puebla Puebla

 2222414208 / 2222412477

 2227360330

 marketing@garzaygtb.com.mx / ventas@garzaygtb.com.mx

 www.garzaygtb.com.mx

 Garza & G Tecni-bombeo y Maquinaria, S de RL de CV